

PANDUAN

Program Guru Belajar & Berbagi Seri Guru Merdeka Belajar

Untuk Guru



**Kementerian Pendidikan dan Kebudayaan
2021**

Table of Contents

Pendahuluan	1.1
Daftar Istilah	1.2
Daftar Isi	1.3
1. Guru Merdeka Belajar	1.3.1
Tata Cara Login dan Daftar	1.3.2

Panduan Guru

Dokumen ini diperuntukkan bagi guru yang berkesempatan untuk mengikuti Program Guru Belajar & Berbagi Seri Guru Merdeka Belajar.

Daftar Istilah

- **Guru**

Guru adalah pendidik dan pengajar pada [pendidikan](#) anak usia dini jalur [sekolah](#) atau pendidikan formal, pendidikan dasar, dan pendidikan menengah. Guru-guru seperti ini harus mempunyai semacam kualifikasi formal.

- **Portal**

Penyediaan kandungan informasi yang dapat diakses menggunakan beragam perangkat internet (komputer, PDA dan telepon genggam)

- **LMS**

LMS merupakan sistem untuk mengelola catatan pelatihan dan pendidikan, perangkat lunaknya untuk mendistribusikan program melalui internet dengan fitur untuk kolaborasi secara online.

Summary

- [Pendahuluan](#)
- [Daftar Istilah](#)
- [Daftar Isi](#)
 - [1. Guru Merdeka Belajar](#)
 - [Tata Cara Login dan Daftar](#)

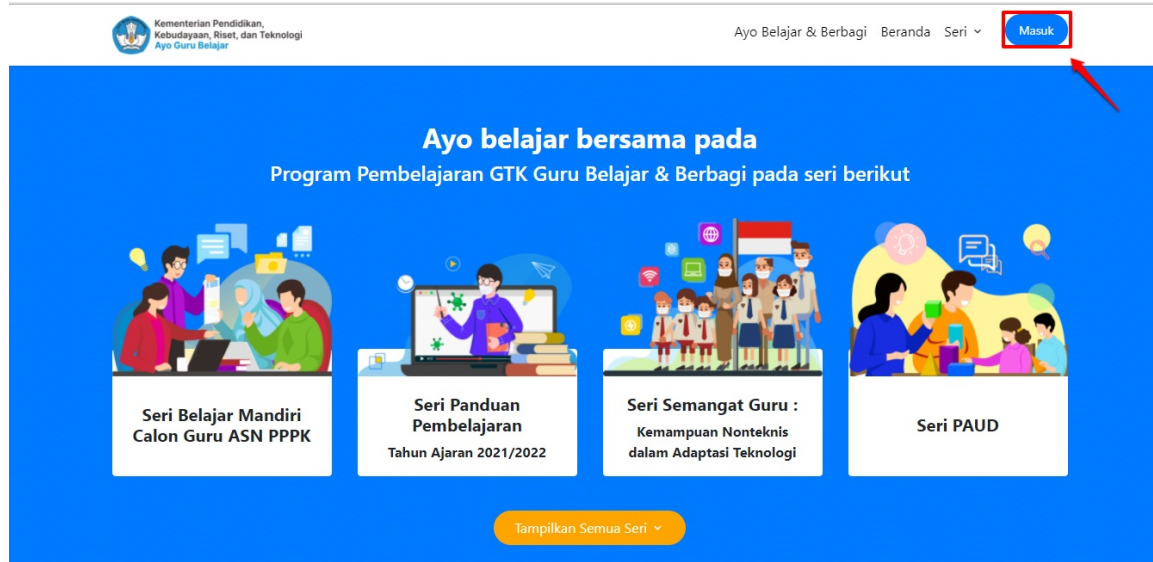
Seri Guru Merdeka Belajar

Program Guru Belajar dan Berbagi seri Guru Merdeka Belajar merupakan upaya membantu guru dan satuan pendidikan memahami konsep guru merdeka belajar dan meningkatkan kompetensi pengembangan diri secara mandiri untuk mengembangkan karier.

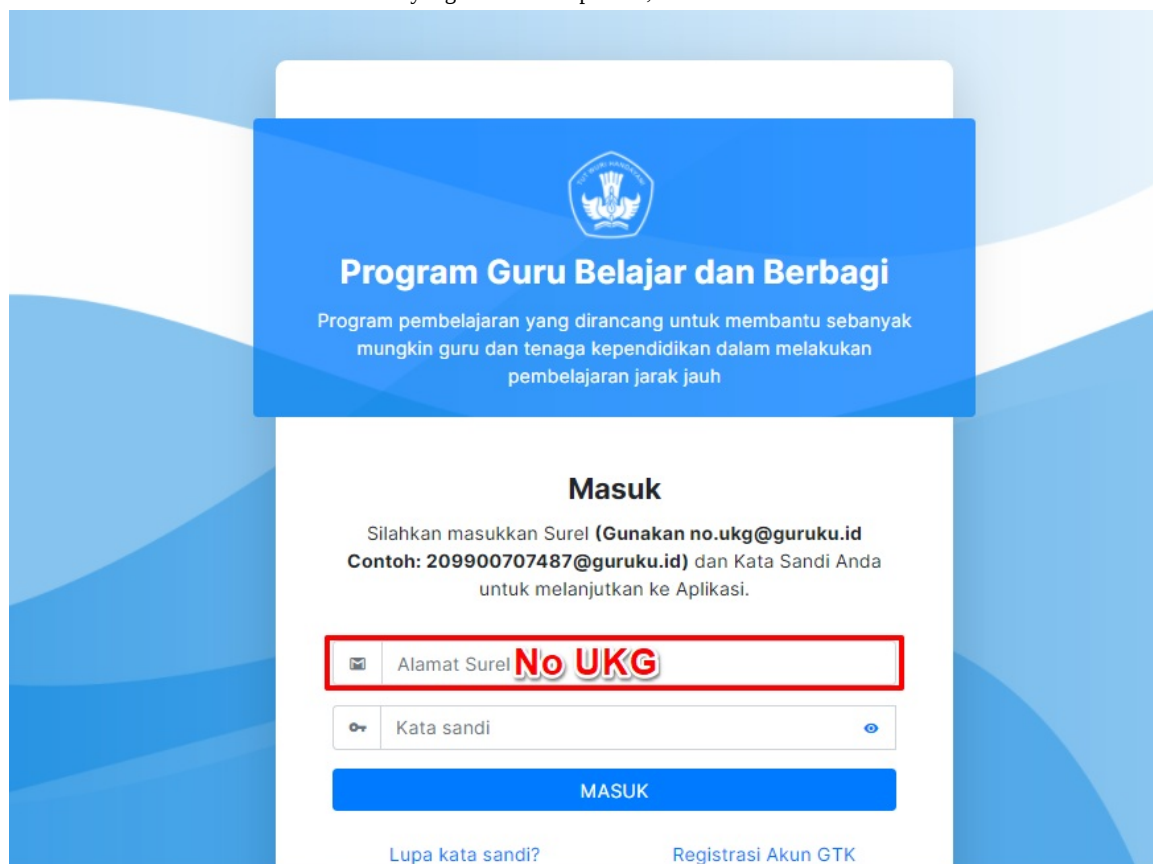
Tata Cara Daftar

Berikut langkah singkat untuk melakukan pendaftaran GBB Seri Guru Merdeka Belajar;

1. Silakan mengakses <https://gurubelajar.kemdikbud.go.id/>, dan pilih Layanan **Masuk**.

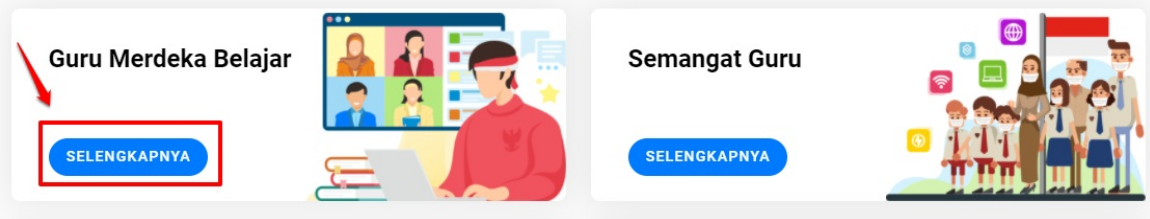


2. Isikan **surel** atau **no. UKG** dan **Password** yang dimiliki oleh peserta, kemudian klik **Masuk**.



3. Kemudian masuk ke beranda program SIM Guru Belajar, Pilih **Guru Merdeka Belajar**.

Daftar Seri



4. Selanjutnya peserta yang memenuhi syarat, maka mendapatkan kartu untuk mendaftar, klik **Daftar**.

