

PANDUAN

Program Guru Belajar & Berbagi Seri Semangat Guru

Untuk Guru



**Kementerian Pendidikan dan Kebudayaan
2021**

Table of Contents

Pendahuluan	1.1
Daftar Istilah	1.2
Daftar Isi	1.3
1.Seri Semangat Guru	1.3.1
Tata Cara Login dan Daftar	1.3.2

Panduan Guru

Dokumen ini diperuntukkan bagi guru yang berkesempatan untuk mengikuti Program Guru Belajar & Berbagi Seri Semangat Guru.

Daftar Istilah

- **Guru**

Guru adalah pendidik dan pengajar pada [pendidikan](#) anak usia dini jalur [sekolah](#) atau pendidikan formal, pendidikan dasar, dan pendidikan menengah. Guru-guru seperti ini harus mempunyai semacam kualifikasi formal.

- **Portal**

Penyediaan kandungan informasi yang dapat diakses menggunakan beragam perangkat internet (komputer, PDA dan telepon genggam)

- **LMS**

LMS merupakan sistem untuk mengelola catatan pelatihan dan pendidikan, perangkat lunaknya untuk mendistribusikan program melalui internet dengan fitur untuk kolaborasi secara online.

Summary

- [Pendahuluan](#)
- [Daftar Istilah](#)
- [Daftar Isi](#)
 - [1.Seri Semangat Guru](#)
 - [Tata Cara Login dan Daftar](#)

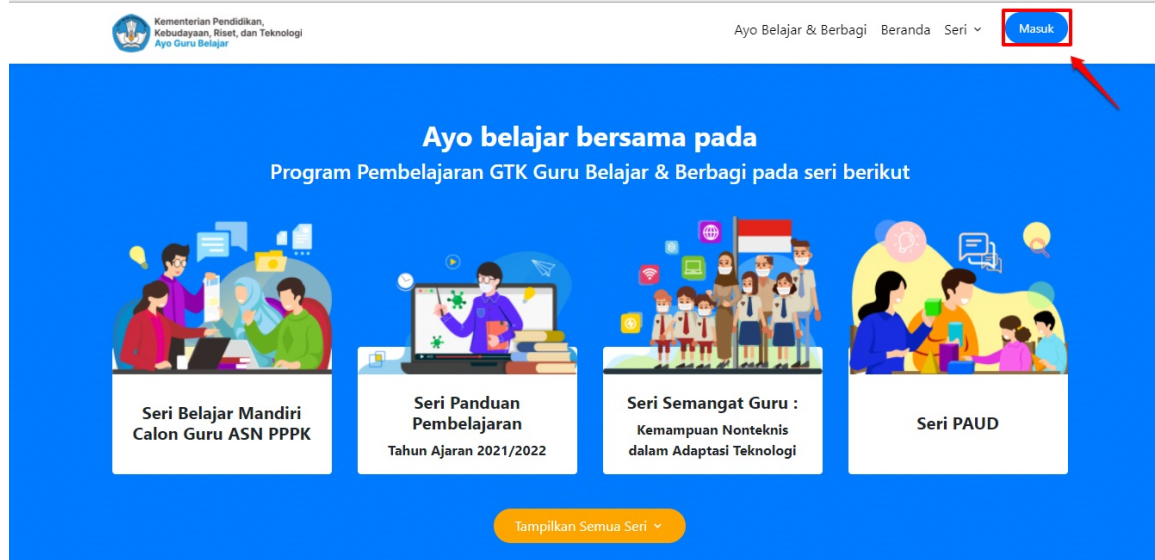
Seri Semangat Guru

Program Guru Belajar dan Berbagi Seri Semangat Guru : Kemampuan Nonteknis dalam Adaptasi Teknologi dirancang untuk memberikan solusi peningkatan kemampuan nonteknis (*soft skills*) bagi para guru dan tenaga kependidikan, sebagai pendukung akselerasi teknologi dalam kegiatan belajar mengajar saat ini.

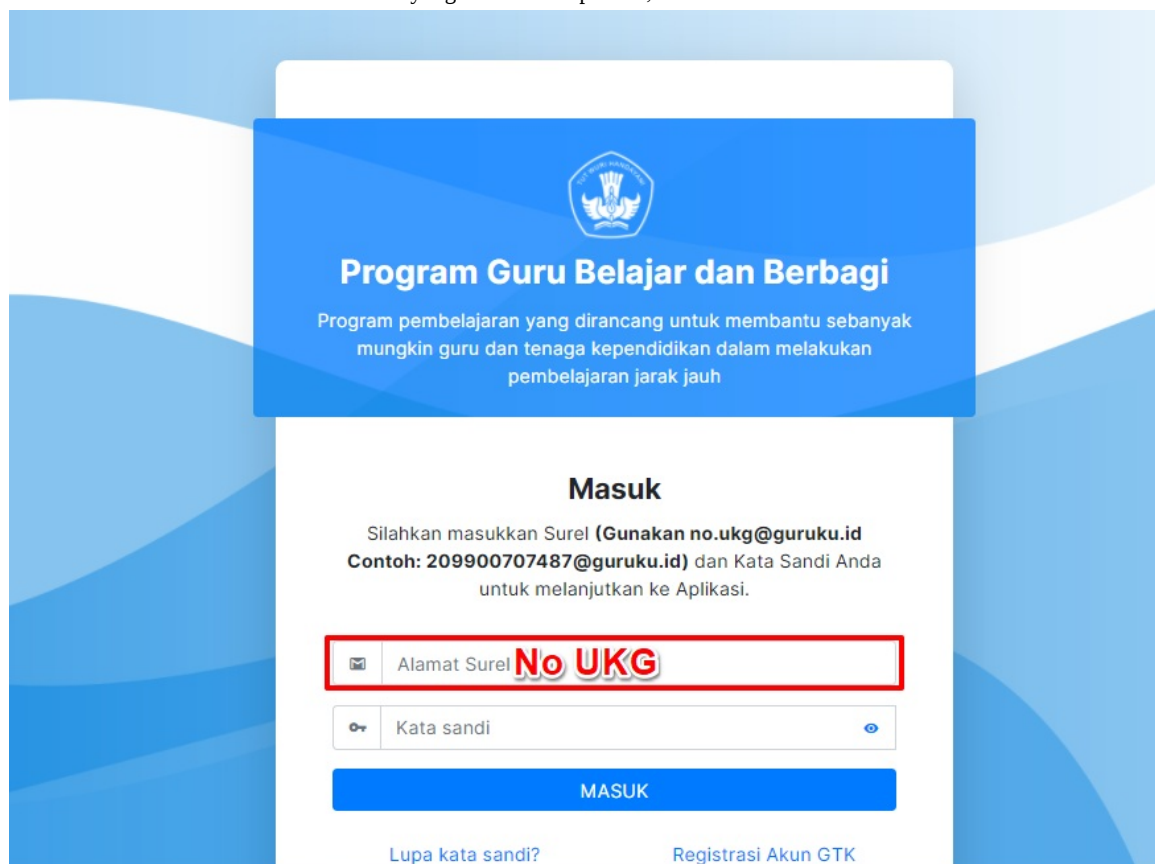
Tata Cara Daftar

Berikut langkah singkat untuk melakukan pendaftaran:

1. Silakan mengakses <https://gurubelajar.kemdikbud.go.id/>, dan pilih Layanan **Masuk**.

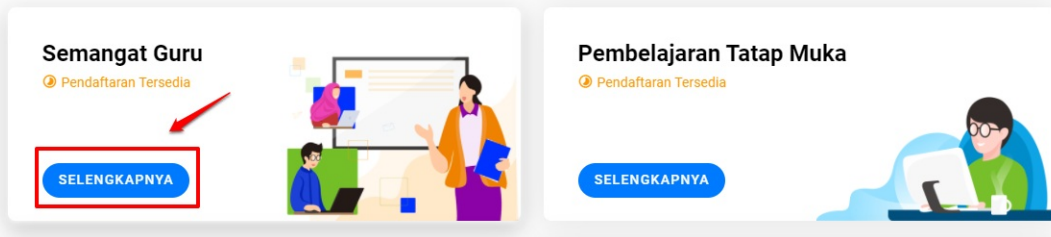


2. Isikan **surel** atau **no. UKG** dan **Password** yang dimiliki oleh peserta, kemudian klik **Masuk**.



3. Kemudian masuk ke beranda program SIM Guru Belajar, Pilih **Semangat Guru**.

Daftar Seri



4. Selanjutnya peserta mendapatkan kartu untuk mendaftar, klik **Daftar**.

Kegiatan yang bisa Anda ikuti

