

PANDUAN

Diklat GPK - Guru Pembimbing Khusus

Narasumber GPK



**Kementerian Pendidikan dan Kebudayaan
2020**

Table of Contents

Pendahuluan	1.1
Daftar Isi	1.2
Daftar Istilah	1.3
Panduan Narasumber GPK	1.4
Cara Akses LMS	1.4.1

Panduan Narasumber GPK

Dokumen ini diperuntukkan bagi Narasumber GPK untuk memberikan informasi dan pengetahuan pada Program Bimbingan Teknis Guru Pendidikan Khusus.

DAFTAR ISTILAH

- **GPK**

Adalah singkatan dari Guru Pembimbing Khusus.

- **Narasumber**

Orang yang memberikan informasi dan Pengetahuan terkait objek yang akan dilakukan.

- **LMS**

Aplikasi perangkat lunak untuk kegiatan, program [pembelajaran elektronik (e-learning program), dan isi pelatihan.

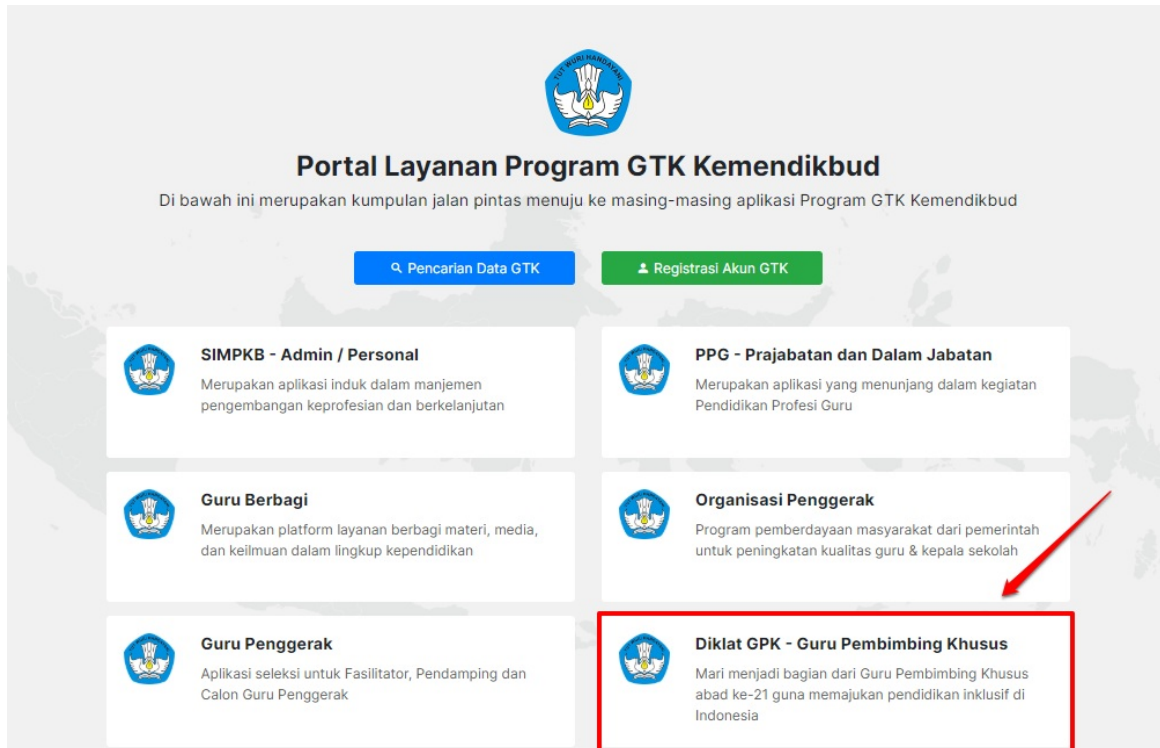
Narasumber GPK

Selamat untuk para Narasumber Diklat pada Program GPK (Guru Pembimbing Khusus) yang telah terpilih dan memenuhi syarat sebagai Narasumber.

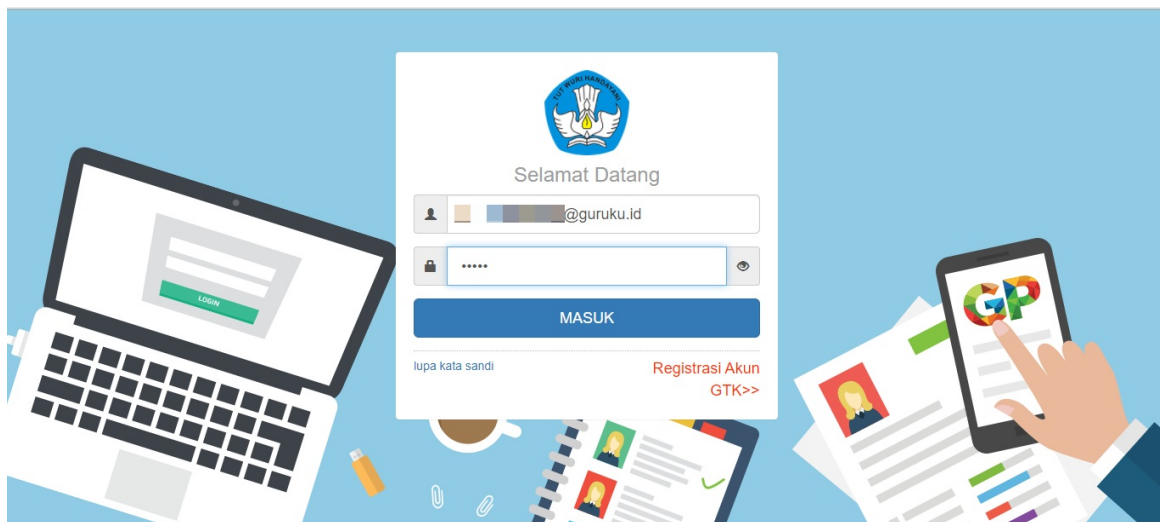
Cara Akses LMS

Berikut tatacara untuk mengakses LMS bagi Narasumber GPK;

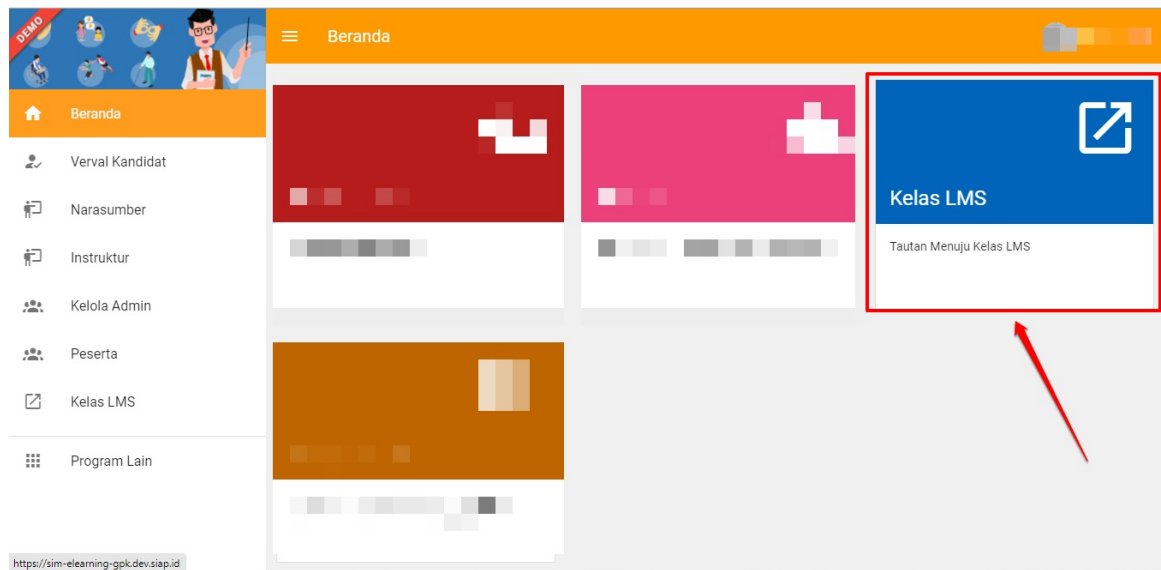
1. Silakan mengakses <https://gk.belajar.kemdikbud.go.id/> , dan pilih Layanan **Diklat GPK - Guru Pembimbing Khusus**.



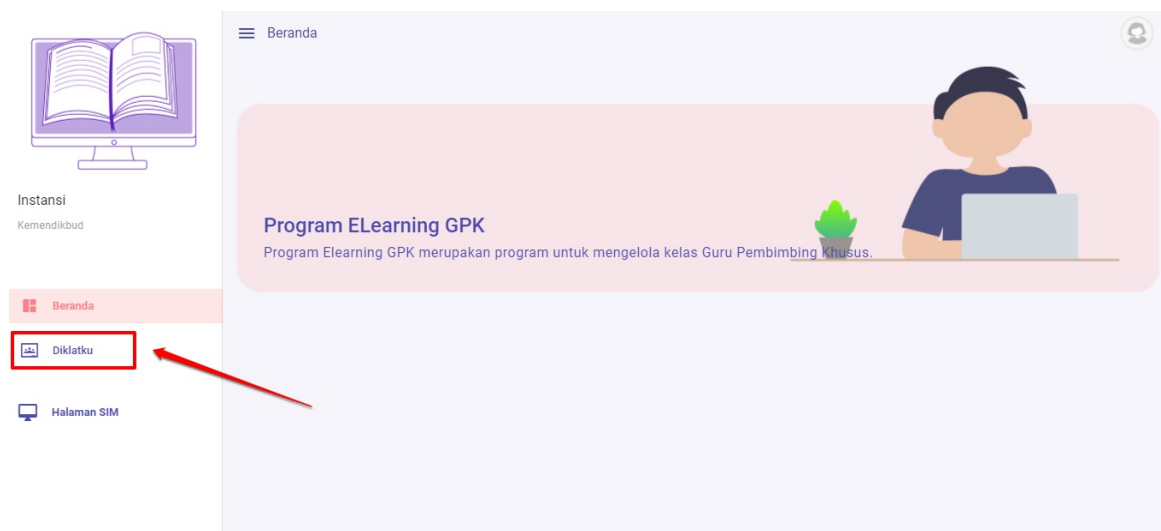
1. Isikan **surel** atau **no. UKG** yang dimiliki oleh Narasumber GPK.



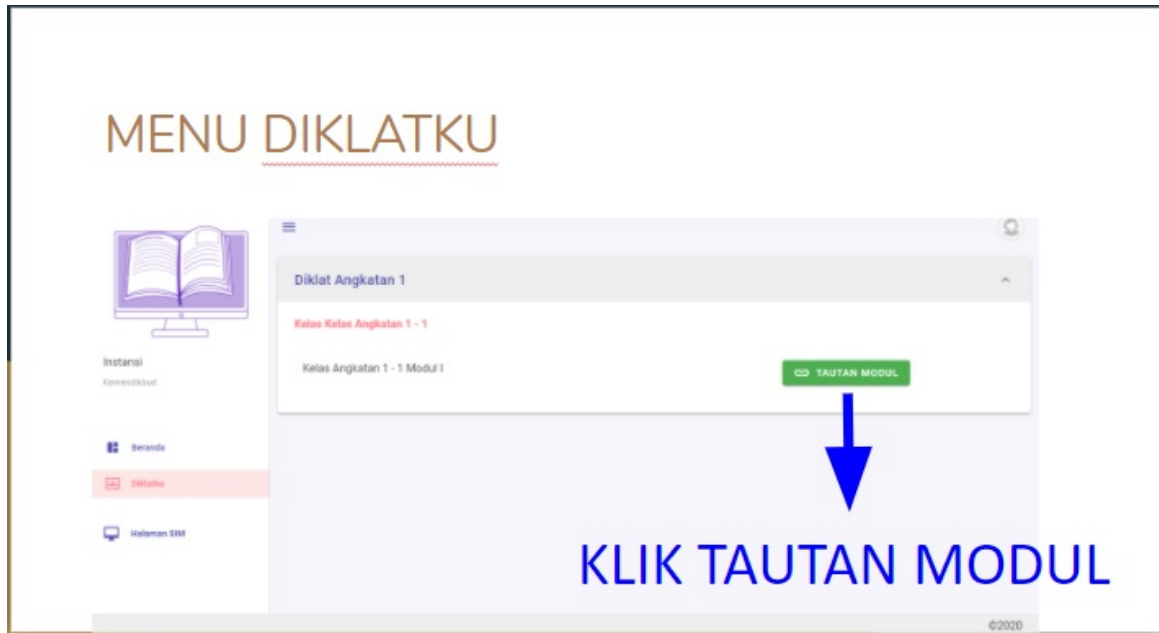
2. Pada beranda SIMPKB, klik **Kelas LMS**.



3. Selanjutnya, akan diarahkan ke **Beranda SIM E-learning**, klik **Diklatku**.



4. Pada menu Diklatku, Klik **Tautan Modul**.



5. Muncul halaman LMS yang sudah disediakan, silakan Narasumber GPK berkegiatan dalam aplikasi LMS sesuai dengan jadwal yang sudah disediakan.

